

EXPERT TREATMENT

OIL THERAPY

**NÄHRENDE, HAARVERSTÄRKENDE UND INTENSIV
SCHÜTZENDE EXPERTENPFLEGE**

LA BIOSTHETIQUE®
PARIS

Wertvolle Ölbehandlungen – beste biosthetische Tradition mit langjähriger Erfahrung

Schon kurz nach der Entdeckung des Öles machten Frauen aus allen Kulturen die Erfahrung, dass Öle wahre Wunder auf Haut und Haaren leisten können. Sie schützen, pflegen, stärken und bändigen auf sanfte Weise störrisch gewordene Haare. Heute im Zeitalter der Hightech-Haar-Kosmetik erfahren Öle auf vielfältige Weise eine Renaissance. Allerdings sind rein natürliche Öle, wie z. B. Olivenöl, oft nicht so leicht ästhetisch im Haar anzuwenden, schnell wirken die Haare strähnig und ungepflegt und um dann die vermeintlichen Überschüsse zu entfernen, muss viel zu intensiv gewaschen werden. Der Pflegeeffekt bleibt dann schnell auf der Strecke.

Bei LA BIOSTHETIQUE kennt man den richtigen Umgang mit Ölbädern für das Haar schon lange. Vor mehr als 40 Jahren entwickelte Marcel Contier, der Gründer von LA BIOSTHETIQUE, spezielle Ölbehandlungen für das Haar, die den LA BIOSTHETIQUE Coiffeur schnell zum Haarpflege-Spezialisten am Markt machten. Heute präsentiert sich die LA BIOSTHETIQUE OIL THERAPY als modernes, zeitgemäßes Haarpflege-Konzept mit sensationeller Wirkung. Es vereint die Kraft der Natur, veredelt mit dem Know-how langjähriger Erfahrung und dem LA BIOSTHETIQUE Expertenwissen von heute.

Wie wirkt OIL THERAPY?

Die Fett- und Feuchtigkeits-Reservoirs poröser und trockener Haare werden nachhaltig wieder aufgefüllt. OIL THERAPY schenkt den Haaren einen fantastischen Glanz, neue Kraft und vitale Elastizität, macht sie frasierwillig und dabei herrlich geschmeidig. Kurz - das Haar ist wie neu geboren – einfach schönes, gesundes, natürlich glänzendes Haar, wie jede Frau es sich wünscht.

Wirkstoffe



Das «magische» Öl, das in VOLUME OIL, VITAL OIL, VITAL CREAM, CREAM und CONDITIONING SPRAY zum Einsatz kommt, ist ein auf den Aufbau des Haares abgestimmtes kaltgepresstes **Palmachristiöl**, auch **Öl des Wunderbaumes** genannt.

Bereits seit Hunderten von Jahren ist Palmachristiöl für seine therapeutischen Fähigkeiten bekannt. Es ist ein einzigartiges Öl, das zu fast 90% aus Ricinolsäure besteht. Die ungewöhnlich hohe Konzentration ungesättigter Fettsäuren im Palmachristiöl ist verantwortlich für seine bemerkenswerten Fähigkeiten in der Haarpflege. Palmachristiöl sorgt für strahlende und gesunde Haare. Eine spezielle bei der LA BIOSTHETIQUE OIL THERAPY eingesetzte Technologie ermöglicht das ideale Eindringen in den Haarschaft, ohne das Haar zu beschweren.

Terpineol/Terpene: Terpene sind natürliche oder naturidentische Substanzen, welche sich als Aktiv- und Duftstoffe in Pflanzen und in etherischen Ölen der Pflanzen finden. Terpene haben häufig biologische Aktivität. Terpeneol ist ein Bestandteil vieler etherischer Pflanzenöle. So enthält Muskatnuss beispielsweise bis zu 9600mg Terpeneol. In VITAL OIL und VOLUME CREAM unterstützt Terpeneol das Eindringen des Palmachristiöls ins Haarinnere, verfeinert nebenbei das Dufterlebnis des Haares und sorgt so für Wohlbefinden.



Tolubalsam gehörte schon zu den traditionellen Heilmitteln der Mayas und Azteken. Sie benutzten ihn schon zur Wundheilung und um Haut und Haar zu schützen. Der wertvolle Balsam duftet darüber hinaus noch angenehm vanillig. Tolubäume wurden aufgrund des auch arzneilich nutzbaren Harzes schon früh kultiviert – vor allem in Kolumbien, dessen Hafenstadt Tolu dem Balsam seinen Namen gab. In VOLUME CREAM sorgt Tolubalsam für eine schützende und pflegende Hülle, die sich nachhaltig um den Haarschaft legt.



Kokosöl ist ein bewährtes Öl in der Haarpflege. Es zählt zu den nicht-trockenen Ölen. Der hohe Anteil an wertvollen Fettsäuren sorgt dafür, dass sich die Haare nach einer Behandlung mit Kokosnussöl wieder weich und geschmeidig anfühlen. Es enthält darüber hinaus wertvolle Inhaltsstoffe wie Vitamin E, das als natürliches Antioxidans wirkt und die Haare außerdem vor schädlichen Umwelteinflüssen schützen kann. Die in VITAL CREAM, CREAM und CONDITIONING SPRAY enthaltenen natürlichen Fettsäurederivate, aus Kokosöl gewonnen, können noch leichter ins Haar eindringen und führen dem Haar fehlende Lipide zu, machen das Haar wieder elastisch, optimal kämmbaar, ruhig und glänzend.

Zielgruppe

- Kundinnen, die die sensationelle Kraft natürlicher Öle schätzen
- Langhaarkundinnen – und solche, die es werden wollen. Motto: lieber pflegen anstatt schneiden!
- Zur Prophylaxe vor einem Bade-Urlaub – zum Wiederaufbau des Haares nach Sonnen-/Salzwasserschäden
- Kundinnen mit strapazierten Haaren, die sich natürlich schönes Haar wünschen

Ansprachemöglichkeiten

- ... Sie sagten, Sie empfinden Ihre Haarstruktur momentan als sehr trocken und die Haare sind störrisch – mit der LA BIOSTHETIQUE OIL THERAPY bekommen wir das ganz leicht in den Griff... – sind Ihre Haare wieder wie neu ...
- ... wenn Sie möchten, kann ich Ihnen heute Ihre Haare mit der LA BIOSTHETIQUE OIL THERAPY pflegen, dadurch werden Ihre feinen Haare gestärkt, bekommen mehr Volumen und einen sensationellen Glanz ...
- ... ich schlage Ihnen vor, Ihre unruhigen Naturlocken mit der LA BIOSTHETIQUE OIL THERAPY zu behandeln. Dadurch werden die Haare viel ruhiger und die Locken fallen gebündelter, außerdem bekommen Ihre Haare wieder einen schönen, gesunden Glanz...
- ... da Sie ja eigentlich von Ihrer Haarlänge nichts verlieren möchten, empfehle ich Ihnen heute, Ihren Spliss anstatt mit der Schere lieber mit der LA BIOSTHETIQUE OIL THERAPY zu bekämpfen ...
- ... ich sehe, Ihre Haare haben im Urlaub unter Sonne und Salzwasser gelitten. Mit der intensiven Pflegebehandlung LA BIOSTHETIQUE OIL THERAPY schicken wir heute Ihre Haare in den Urlaub, danach sehen sie wieder erholt, gesund und glänzend aus ...
- ... bei Ihren langen Haaren/schönen Haaren ...
- ... um Ihr Haar vor Haarbruch zu schützen, empfehle ich Ihnen ...
- ... wenn Sie interessiert sind, stelle ich Ihnen das Konzept OIL THERAPY gerne vor ...

Wirkweise der salonexklusiven 2-Phasen-Behandlung

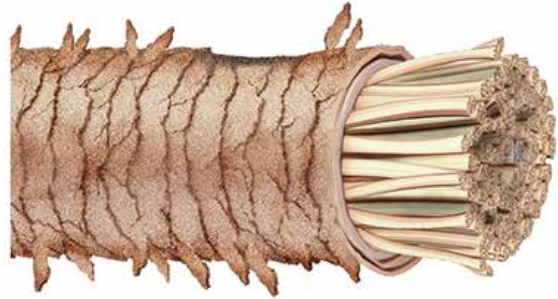
OIL THERAPY **VOLUME**

für feines Haar mit **leichter** Schädigung



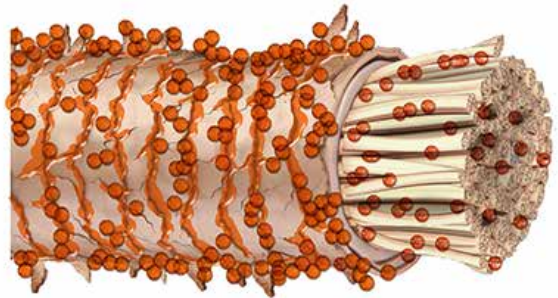
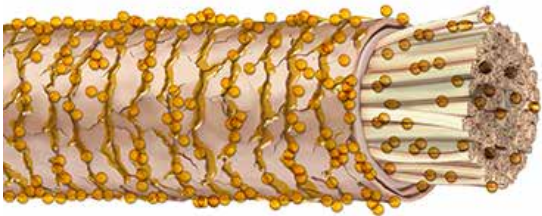
OIL THERAPY **VITAL**

für kräftiges Haar mit **starker** Schädigung



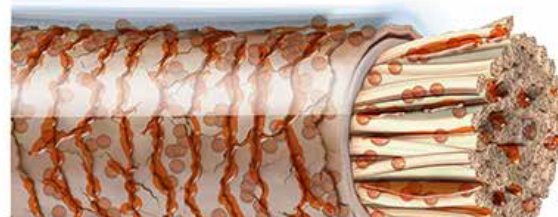
STEP 1: APPLIKATION ÖLBAD

Das nährende Öl dringt über die geöffnete Schuppenschicht bis in die Faserschicht ein.




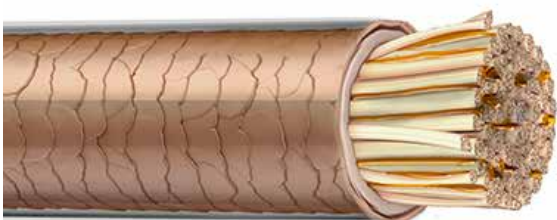
STEP 2: APPLIKATION CREME

Die Creme umhüllt das ölgesättigte Haar und verstärkt das Eindringen und Fixieren des Öls im Haar.



DAS ERGEBNIS:

Das Haar ist nachhaltig kräftiger, geschmeidiger und glänzender. Es erhält eine deutlich bessere Kämmbarkeit.



Produktübersicht

		Für die Behandlung zu Hause Verkaufsprodukt	Für die Salonbehandlung Kabinettprodukt
VOLUME OIL+ VOLUME CREAM	Salonexklusive 2-Phasen-Behandlung OIL THERAPY	–	Flasche 1000 ml
	VOLUME für feines bis normales Haar mit Strukturschäden	–	Dose 1000 ml
VITAL OIL+ VITAL CREAM	Salonexklusive 2-Phasen-Behandlung OIL THERAPY	–	Flasche 1000 ml
	VITAL für stärker strukturgeschädigtes, kräftiges bis normales Haar	–	Dose 1000 ml
VITAL CREAM	Salonexklusive Haarschaftbehandlung als Einzelanwendung für feines bis kräftiges, strukturgeschädigtes Haar	–	Dose 1000 ml
CREAM	Nährende, regenerierende Intensivhaarpflege für feines bis kräftiges Haar, verleiht optimale Geschmeidigkeit und Glanz	Spender 100 ml	–
CONDITIONING SPRAY	Nährendes Pflegespray für feines bis kräftiges Haar, verleiht optimale Kämmbarkeit und Glanz	Flasche 150 ml	–

OIL THERAPY VOLUME

VOLUME OIL + VOLUME CREAM



Nährende 2-Phasenbehandlung für feines bis normales Haar mit Strukturschäden

Der Haarschaft wird mit Fettsäure-Derivaten intensiv regeneriert und erhält eine organische Schutzhülle, welche die zugeführten Wirkstoffe im Innern des Keratins verschließt. Das Haar erhält neue Substanz, Kraft, Glanz und optimalen Schutz vor Fettsäureverlust sowie äußeren Aggressionen.

VOLUME OIL + VOLUME CREAM OIL THERAPY VOLUME

► Diagnose

- Normal starkes bis feines, leicht bis stärker geschädigtes, glanzloses Haar
- Haar mit Elastizitätsverlust
- Schlechte Kämmbarkeit
- Aufgebrochenes Haar, gesplittene Spitzen/Spliss
- Kundenwunsch Stärkung des Haares, Sprungkraft und Volumen

► Ursachen

- Chemische Einflüsse, z. B. UV-Licht, Colorationen, Blondierungen, Umformungen, haben das Haar geschädigt, die Kittsubstanz aus dem Haar gelöst, die Schuppenschicht hat sich abgespreizt, das Haarinnere ist ungeschützt
- Physikalische Einflüsse, z. B. Kämmen, Bürsten, falsche Pflege, haben die Schuppenschicht geschädigt und abgeschliffen.

Das Haar hat seine Schutzhülle verloren.

- Fettsäure- und in der Folge Feuchtigkeitsmangel begünstigt das Sprödewerden, Knötchenbildung (Trichoptilose) und Auf-/Abbrechen der Haare; Aufsplintern der Haarspitzen/Spliss

► Wirkstoffe

Wirkstoffe VOLUME OIL:

- Palmachristiöl-Derivat

Produkttyp: Hydrophiles Öl

Wirkstoffe VOLUME CREAM:

- Fettalkohol
- Wollwachssubstitut
- Tolubalsam
- Terpeneol/Terpene

Produkttyp: Ö/W-Emulsion

► Wirkung

1. Das nährende Öl dringt über die geöffnete Schuppenschicht bis in die Faserschicht ein und füllt dort die Fett- und Feuchtigkeitsreservoirs des Haares auf.
2. Die reichhaltige Creme umhüllt das ölgesättigte Haar und verstärkt das Eindringen und Fixieren des Öls im Haar.

Das Haar wird dadurch nachhaltig kräftiger, elastischer, sprunghaftiger, fülliger und glänzender. Es erhält eine deutlich bessere Kämmbarkeit. Spliss wird sichtbar reduziert.

Zu beachten ist, dass die Nasskämmbarkeit des Haares direkt nach der Behandlung nicht so ausgeprägt ist, wie man dies von anderen Pflegebehandlungen kennt. Dafür ist das Verhalten des Haares im trockenen Zustand sensationell!

Das Ergebnis verlängert sich durch regelmäßige Heimpflege um mehrere Wochen, z. B. mit OIL THERAPY CREAM und OIL THERAPY CONDITIONING SPRAY oder PCC SET VOLUME.

► Beratung

- Ihr Haar erhält neue Kraft und Fülle, wird wieder geschmeidig, elastisch und glänzend
- Geschädigtes Haar erhält neue Spannkraft; die Frisierfähigkeit wird deutlich verbessert
- Die organische Schutzhülle wirkt als elastischer Film, gibt Ihrem Haar Stand und schützt vor äußeren Belastungen
- Spliss und Sprödigkeit Ihrer Haare verschwinden
- Das Haar bleibt trotz intensivster Pflege locker und wird nicht beschwert
- Bei sehr stark geschädigten Haaren wird das Ergebnis durch mehrmalige Anwendungen weiter verbessert (je nach Art des Falles in möglichst kurzen Abständen durchführen)
- Bei regelmäßiger Heimpflege hält das Ergebnis bis zu mehreren Wochen an

Beratungsargumentation zu und während der einzelnen Schritte

Step 1 VOLUME OIL:

Das nährende Ölbad pflegt nun intensiv Ihr Haar mit ungesättigten Fettsäure-Derivaten des Palmachristiöls. Diese dringen bis tief in Ihre Haarstruktur ein und füllen die Fett- und Feuchtigkeitsreservoirs wieder auf, ohne das Haar zu beschweren. Ihr Haar wird wieder elastisch, sprunghaftiger und viel frasierwilliger.

Step 2 VOLUME CREAM:

Der reichhaltige Creme-Balsam legt sich als Schutzhülle um jedes einzelne Haar. Diese verstärkt und fixiert das Öl. Die Haare werden gekräftigt, sind wieder gut kämmbar und erhalten einen schönen, gesunden Glanz.

► Anwendung

1. Haare mit haar- bzw. kopfhautspezifischem Shampoo reinigen (Shampoo sollte nicht zu pflegend sein).
Evtl. bei Verdacht auf Pflege- oder Silikonüberlagerungen am Haar mit DEEP PURIFYING SHAMPOO waschen.
(Indikatoren: unnatürlicher Glanz, sicht- oder spürbarer Belag, Haare fassen sich unnatürlich an – «Kunsthaar», Kundin benutzt wissentlich silikonhaltige Produkte ...)
2. Kreuzscheitel im gut handtuchtrockenen Haar ziehen; VOLUME OIL in die OIL THERAPY Applikatorflasche füllen; das Haar strähnenweise mit Öl üppig* durchtränken; linke Hand hält dazu die Haarsträhne und drückt das Öl direkt leicht ein.
Wichtig: 2–4 cm vom Ansatz wegbleiben, das Öl zieht von alleine nach oben! Sonst werden die Ansätze schnell zu schwer.
Je nach Haarmenge, Länge und Schädigungsgrad ca. 30–60 ml.
Wenn alle 4 Passées «getränkt» wurden, das Haar komplett mit einem grobzinkigen Kamm durchkämmen und hochlegen/stecken.
3. Feuchtwarme Kompresse um den Kopf legen und mit einem trockenen Turban fixieren.
EWZ.: 10 Min.
4. Direkt auf das angetrocknete Öl scheideweise VOLUME CREAM mit dem OIL THERAPY Auftragepinsel üppig* applizieren.
Je nach Haarlänge und Menge 20–25 g. VOLUME CREAM sollte am Haar gut sichtbar sein!
Wenn alle 4 Passées appliziert wurden, das Haar komplett einmal mit einem grobzinkigen Kamm durchkämmen und hochlegen/stecken.
5. Mit einem trockenen Turban 10 Min. abdecken und einwirken lassen.
6. Danach die überschüssige Pflege im Haar mit etwas Wasser aufemulgieren, kurz abspülen.
Dann wie gewohnt nach Kundenwunsch Haare stylen.
Wichtig: nicht zu lange spülen, die vom Haar aufgenommenen OIL THERAPY Wirkstoffe verbinden sich beim Föhnen mit dem Haar!
Danach wie gewohnt frisieren und stylen; besonders pflegende Stylingprodukte etwas reduzierter einsetzen.

* Je stärker die Strukturschäden, umso mehr Produkt wird angewendet!

OIL THERAPY VITAL

VITAL OIL + VITAL CREAM



Nährende 2-Phasenbehandlung für stärker strukturgeschädigtes, kräftiges bis normales Haar

Der Haarschaft wird mit Fettsäure-Derivaten intensiv regeneriert und erhält eine organische Schutzhülle, welche die zugeführten Wirkstoffe im Innern des Keratins verschließt. Das Haar erhält neue Substanz, Geschmeidigkeit, Ruhe, Glanz und Schutz vor Fettsäureverlust sowie äußeren Aggressionen.

► Diagnose

- Kräftiges bis normales Haar, mittlere bis starke Strukturschäden, glanzloses Haar
- Haar mit Elastizitätsverlust
- Schlechte Kämmbarkeit
- Aufgebrochenes Haar, gesplattene Spitzen/Spliss
- Unruhiges, «frizzy» Haar
- Stark sprödes Haar
- Kundenwunsch Bändigung/Beruhigung des Haares

► Ursachen

- Chemische Einflüsse, z. B. UV-Licht, Colorationen, Blondierungen, Umformungen, haben das Haar geschädigt, die Kittsubstanz aus dem Haar gelöst, die Schuppenschicht hat sich abgespreizt, das Haarinnere ist ungeschützt
- Physikalische Einflüsse, z. B. Kämmen, Bürsten, falsche Pflege, haben die Schuppenschicht geschädigt und abgeschliffen.

Das Haar hat seine Schutzhülle verloren.

- Fettsäure- und in der Folge Feuchtigkeitsmangel begünstigt das Sprödewerden, Knötchenbildung (Trichoptilose) und Auf-/Abbrechen der Haare; Aufsplintern der Haarspitzen/Spliss
- Sehr trockene Kopfhaut mit daraus resultierendem Lipidmangel am Haar
- Genetisch bedingte kleingelockte Haare, die das Haar spröde und sehr unruhig wirken lassen

► Wirkstoffe

Wirkstoffe VITAL OIL:

- Palmachristiöl
- Palmachristiöl-Derivate
- Etherische Öle
- Terpeneol/Terpene

Produkttyp: Öl

Wirkstoffe VITAL CREAM:

- Palmachristiöl
- Natürliche Fettsäurederivate aus Cocos
- Pflanzliche Pflegestoffe aus Rapsöl
- Polysaccharide aus der Guarbohne

Produkttyp: Ö/W-Emulsion

► Wirkung

1. Das nährende Öl dringt über die geöffnete Schuppenschicht bis in die Faserschicht ein und füllt dort die Fett- und Feuchtigkeitsreservoirs des Haares auf.
2. Die reichhaltige Creme umhüllt das ölgesättigte Haar und verstärkt das Eindringen und Fixieren des Öls im Haar.

Das Haar wird dadurch nachhaltig geschmeidiger, elastischer, frasierwilliger, fülliger und glänzender. Es erhält eine deutlich bessere Kämmbarkeit. Spliss wird sichtbar reduziert.

Das Ergebnis verlängert sich durch regelmäßige Heimpflege um mehrere Wochen, z. B. mit OIL THERAPY CREAM und OIL THERAPY CONDITIONING SPRAY oder PCC SET INTENSE, PCC SET VITAL.

► Beratung

- Ihr Haar erhält einen sensationellen Glanz und wird wieder elastisch und geschmeidig
- Ihre Haare lassen sich wieder bändigen und viel leichter frisieren
- Die organische Schutzhülle wirkt als elastischer Film, gibt Ihrem Haar Substanz und schützt vor äußeren Belastungen
- Spliss und Sprödigkeit Ihrer Haare verschwinden
- Das Haar wird durch die reichhaltige Pflege ultrageschmeidig und trotzdem füllig
- Bei sehr stark geschädigten Haaren wird das Ergebnis durch mehrmalige Anwendungen weiter verbessert (je nach Art des Falles in möglichst kurzen Abständen durchführen)
- Bei regelmäßiger Heimpflege hält das Ergebnis bis zu mehreren Wochen an

Beratungsargumentation zu und während der einzelnen Schritte

Step 1 VITAL OIL:

Das nährende Ölbad pflegt nun intensiv Ihr Haar mit reinem Palmachristiöl und ungesättigten Fettsäure-Derivaten des Palmachristiöls. Diese dringen bis tief in Ihre Haarstruktur ein und füllen die Fett- und Feuchtigkeitsreservoirs wieder auf. Dadurch wird Ihr Haar wieder elastisch, geschmeidig und viel frasierwilliger.

Step 2 VITAL CREAM:

Der reichhaltige Creme-Balsam legt sich als Schutzhülle um jedes einzelne Haar. Diese verstärkt und fixiert das Öl. Die Haare werden geschmeidig, sind wieder gut kämmbar und erhalten einen schönen, gesunden Glanz.

► Anwendung

1. Haare mit haar- bzw. kopfhautspezifischem Shampoo reinigen (Shampoo sollte nicht zu pflegend sein).
Evtl. bei Verdacht auf Pflege- oder Silikonüberlagerungen am Haar mit DEEP PURIFYING SHAMPOO waschen. (Indikatoren: unnatürlicher Glanz, sicht- oder spürbarer Belag, Haare fassen sich unnatürlich an – «Kunsthaar», Kundin benutzt wesentlich silikonhaltige Produkte ...)
2. Kreuzscheitel im gut handtuchtrockenen Haar ziehen; VITAL OIL in die OIL THERAPY Applikatorflasche füllen; das Haar scheidelweise mit Öl üppig* durchtränken; linke Hand hält dazu die Haarsträhne und drückt das Öl direkt leicht ein.
Wichtig: 5–8 cm vom Ansatz wegbleiben, das Öl zieht von alleine nach oben! Sonst werden die Ansätze schnell zu schwer.
Je nach Haarmenge, Länge und Schädigungsgrad ca. 30–60 ml.
Wenn alle 4 Passées «getränkt» wurden, das Haar komplett einmal mit einem grobzinkigen Kamm durchkämmen und hochlegen/stecken.
3. Feuchtwarme Kompresse um den Kopf legen und mit einem trockenen Turban fixieren.
EWZ.: 10 Min.
4. Direkt auf das angetrocknete Öl scheidelweise VITAL CREAM mit dem OIL THERAPY Auftragepinsel üppig* applizieren. Je nach Haarlänge und Menge 20–25 g. VITAL CREAM sollte am Haar gut sichtbar sein!
Wenn alle 4 Passées appliziert wurden, das Haar komplett einmal mit einem grobzinkigen Kamm durchkämmen und hochlegen/stecken.
5. Mit einem trockenen Turban 10 Min. abdecken und einwirken lassen.
6. Danach die überschüssige Pflege im Haar mit etwas Wasser aufemulgieren, abspülen.
Sollte das Haar nach dem Abemulgieren einmal doch etwas zu schwer sein (manchmal zieht das Öl etwas zu stark in den gesunden Haaransatz), dann die Haare vom Ansatz her 1x mit LIPOKERINE A waschen; die Längen werden dabei mit dem Shampoo beim Abspülen nur überspült, dies genügt. Die Pflegewirkung wird dadurch nicht beeinträchtigt.
Danach wie gewohnt frisieren und stylen; besonders pflegende Stylingprodukte etwas reduzierter einsetzen.

* Je stärker die Strukturschäden, umso mehr Produkt wird angewendet!

OIL THERAPY BALAYAGE-TECHNIK

Spezial-Anwendung:

- Bei stark unterschiedlicher Haarstruktur
- Haarlängen sollen gekräftigt und gepflegt werden
- Haarenden benötigen maximale Geschmeidigkeit und reichhaltigste Pflege

Behandlungsziel: gleichmäßig schönes, kräftiges, glänzendes Haar vom Ansatz bis zu den Spitzen

Haarlängen werden mit VOLUME OIL, Haarenden mit VITAL OIL behandelt, die schützende Hülle bildet VOLUME CREAM

► OIL THERAPY BALAYAGE-Anwendung

1. Haare mit haar- bzw. kopfhautspezifischem Shampoo reinigen (Shampoo sollte nicht zu pflegend sein). Evtl. bei Verdacht auf Pflege- oder Silikonüberlagerungen am Haar mit DEEP PURIFYING SHAMPOO waschen. (Indikatoren: unnatürlicher Glanz, sicht- oder spürbarer Belag, Haare fassen sich unnatürlich an – «Kunsthaar», Kundin benutzt wissentlich silikonhaltige Produkte ...)
2. Kreuzscheitel im gut handtuchtrockenen Haar ziehen; 2 OIL THERAPY Applikatorflaschen füllen, eine mit VOLUME OIL und eine mit geringerer Menge VITAL OIL; das Haar scheideweise mit VOLUME OIL bis in die Spitzen üppig* durchtränken; linke Hand hält dazu die Haarsträhne und drückt das Öl direkt leicht ein; direkt im Anschluss auf die stärker geschädigte Partie in den Spitzen darüber VITAL OIL applizieren. Wichtig: 2–4 cm vom Ansatz wegbleiben, das Öl zieht von allein nach oben!
Je nach Haarmenge, Länge und Schädigungsgrad ca. 30–60 ml.
Wenn alle 4 Passées «getränkt» wurden, das Haar komplett mit einem grobzinkigen Kamm durchkämmen und hochlegen/stecken.
3. Feuchtwarme Kompresse um den Kopf legen und mit einem trockenen Turban fixieren.
EWZ.: 10 Min.
4. Direkt auf das angetrocknete Öl scheideweise VOLUME CREAM mit dem OIL THERAPY Auftragepinsel üppig* applizieren. Je nach Haarlänge und Menge 20–25 g. VOLUME CREAM sollte am Haar gut sichtbar sein!
Wenn alle 4 Passées appliziert wurden, das Haar komplett einmal mit einem grobzinkigen Kamm durchkämmen und hochlegen/stecken.
5. Mit einem trockenen Turban 10 Min. abdecken und einwirken lassen.
6. Danach die überschüssige Pflege im Haar mit etwas Wasser aufemulgieren, kurz abspülen.
Wichtig: nicht zu lange spülen, die vom Haar aufgenommenen OIL THERAPY Wirkstoffe verbinden sich beim Föhnen mit dem Haar!
Danach wie gewohnt frisieren und stylen; besonders pflegende Stylingprodukte etwas reduzierter einsetzen.

* Je stärker die Strukturschäden, umso mehr Produkt wird angewendet!

OIL THERAPY

VITAL CREAM



Nährende, regenerierende Intensivhaarpflege

Für optimale Geschmeidigkeit, Elastizität und Glanz.
Pflegt und schützt sprödes Haar mit wertvollen Ölen.
Mit Anti Frizz-Effekt.

► Diagnose

- Feines bis kräftiges Haar, mittlere bis starke Strukturschäden, glanzloses Haar
- Sprödes, stumpfes Aussehen
- Mangelnde Elastizität
- Schlechte Kämmbarkeit/Frisierbarkeit
- Aufgebrochenes Haar, gesplittene Spitzen/Spliss
- Unruhiges, «frizzy» Haar

► Ursachen

- Fettsäure- und in der Folge Feuchtigkeitsmangel begünstigt Spröde werden, Knötchenbildung (Trichoptilose) und Auf-/Abbrechen der Haare; Aufsplintern der Haarspitzen/Spliss
- Sehr trockene Kopfhaut mit daraus resultierendem Lipidmangel am Haar
- Mangelnde oder falsche Pflege
- Äußere, physikalische Stressfaktoren, die das Haar austrocknen: Sonne, trockene Luft, zu heißes Föhnen, unsachgemäß oder zu häufiger Gebrauch von Elektro-Stylern
- Äußere Strapazen durch chemische Behandlungen (oft unsachgemäß oder zu häufig)
- Sehr festes, störrisches Haar
- Genetisch bedingte kleingelockte Haare, die das Haar spröde und sehr unruhig wirken lassen

► Wirkstoffe

- Palmachristiöl
- Natürliche Fettsäurederivate aus Cocos
- Pflanzliche Pflegestoffe aus Rapsöl
- Polysaccharide aus der Guarbohne

Produkttyp: Ö/W-Emulsion

► Wirkung

- Palmachristiöl schützt das Haar vor Feuchtigkeitsverlust, macht das Haar geschmeidig und schenkt ihm wieder seinen natürlichen, gesunden Glanz.
- Natürliche Fettsäurederivate aus Cocos und pflanzliche Pflegestoffe aus Rapsöl führen dem Haar fehlende Lipide zu, machen das Haar wieder elastisch, optimal kämmbar, ruhig und glänzend
- Polysaccharide aus der Guarbohne versorgen das Haar mit einer extra Portion geschmeidig machender Feuchtigkeit
- Das Ergebnis verlängert sich durch regelmäßige Heimpflege um mehrere Wochen, z. B. mit OIL THERAPY CREAM und OIL THERAPY CONDITIONING SPRAY oder PCC SET INTENSE, PCC SET VITAL.

► Beratung

- Die Struktur Ihrer Haare wird deutlich verbessert, beruhigt und geschützt
- Angegriffene, poröse Stellen in der Haarstruktur werden durch einen schützenden, haarverstärkenden Film geglättet
- Spendet Ihrem Haar nährnde Lipide und schützt es vor Feuchtigkeitsverlusten und äußeren Stressfaktoren
- Darüber hinaus wird ihr Haar wohlig eingehüllt mit dem Duft etherischer Öle wie Rose, Jasmin und Cassis

► Anwendung

OIL THERAPY CREAM VITAL kann auch ohne Einsatz des Öls für jedes pflegebedürftige Haar als regenerierende und nährnde Intensivpflege angewendet werden.

- Nach der Wäsche gleichmäßig im handtuchtrockenen Haar verteilen
- Je nach Haarschädigung 5–10 Minuten einwirken lassen
- Danach die Überschüsse ausspülen

OIL THERAPY

CREAM



Nährende, regenerierende Intensivhaarpflege

Für optimale Geschmeidigkeit, Elastizität und Glanz.
Pflegt und schützt sprödes Haar mit wertvollen Ölen.
Mit Anti Frizz-Effekt.

► Diagnose

- Feines bis kräftiges Haar, mittlere bis starke Strukturschäden, glanzloses Haar
- Sprödes, stumpfes Aussehen
- Mangelnde Elastizität
- Schlechte Kämmbarkeit/Frisierbarkeit
- Aufgebrochenes Haar, gesplattene Spitzen/Spliss
- Unruhiges, «frizzy» Haar

► Ursachen

- Fettsäure- und in der Folge Feuchtigkeitsmangel begünstigt Spröde werden, Knötchenbildung (Trichoptilose) und Auf-/Abbrechen der Haare; Aufsplintern der Haarspitzen/Spliss
- Sehr trockene Kopfhaut mit daraus resultierendem Lipidmangel am Haar
- Mangelnde oder falsche Pflege
- Äußere, physikalische Stressfaktoren, die das Haar austrocknen: Sonne, trockene Luft, zu heißes Föhnen, unsachgemäßer oder zu häufiger Gebrauch von Elektro-Stylern
- Äußere Strapazen durch chemische Behandlungen (oft unsachgemäß oder zu häufig)
- Sehr festes, störrisches Haar
- Genetisch bedingte kleingelockte Haare, die das Haar spröde und sehr unruhig wirken lassen

► Wirkstoffe

- Palmachristiöl
- Natürliche Fettsäurederivate aus Cocos
- Pflanzliche Pflegestoffe aus Rapsöl
- Polysaccharide aus der Guarbohne

Produkttyp: Ö/W-Emulsion

► Wirkung

- Palmachristiöl schützt das Haar vor Feuchtigkeitsverlust, macht das Haar geschmeidig und schenkt ihm wieder seinen natürlichen, gesunden Glanz
- Natürliche Fettsäurederivate aus Cocos und pflanzliche Pflegestoffe aus Rapsöl führen dem Haar fehlende Lipide zu, machen das Haar wieder elastisch, optimal kämmbar, ruhig und glänzend
- Polysaccharide aus der Guarbohne versorgen das Haar mit einer extra Portion geschmeidig machender Feuchtigkeit
- Die reichhaltige OIL THERAPY CREAM verbessert nachhaltig die Haarstruktur und legt sich als Schutzhülle um jedes einzelne Haar. Die Auswirkungen physikalischer Strapazen werden spürbar vermindert. Die Haare werden geschmeidig, sind wieder gut kämmbar und erhalten einen schönen, gesunden Glanz.
- Führt die pflegende Wirkung der salonexklusiven Behandlung von OIL THERAPY VOLUME und VITAL intensiv fort und verlängert deren Wirkung

► Beratung

- Die OIL THERAPY CREAM schenkt Ihrem Haar nachhaltige Geschmeidigkeit, Elastizität und einen wunderschönen natürlichen Glanz
- Ihr Haar ist leicht kämmbar und lässt sich gut frisieren
- Die Struktur Ihrer Haare wird deutlich verbessert, beruhigt und geschützt
- Angegriffene, poröse Stellen in der Haarstruktur werden durch einen schützenden, haarverstärkenden Film geglättet
- Spendet Ihrem Haar nährenden Lipide und schützt es vor Feuchtigkeitsverlusten und äußeren Stressfaktoren
- Darüber hinaus wird Ihr Haar wohlig eingehüllt mit dem Duft etherischer Öle wie Rose, Jasmin und Cassis
- Mit dieser auf das Wirkkonzept Ihrer heutigen OIL THERAPY Salon-Behandlung abgestimmten OIL THERAPY CREAM können Sie das schöne Ergebnis immer wieder neu auffrischen und deutlich länger erhalten

► Anwendung

- Nach der Wäsche gleichmäßig im handtuchtrockenen Haar verteilen
- Je nach Haarschädigung 5–10 Minuten einwirken lassen
- Danach die Überschüsse ausspülen
- Kann optimal als intensive Heimpflegebehandlung nach einer OIL THERAPY VOLUME oder VITAL Behandlung eingesetzt werden oder auch als unabhängige Pflege bei jeglichem pflegebedürftigen Haar!

OIL THERAPY

CONDITIONING SPRAY



Nährendes Pflegespray

Für optimale Kämmbarkeit und Glanz.

Pflegt und schützt sprödes Haar ohne Zeitaufwand.

Mit Anti Frizz-Effekt.

► Diagnose

- Feines bis kräftiges Haar, leichte bis mittlere Strukturschäden, glanzloses Haar
- Sprödes, stumpfes Aussehen
- Mangelnde Elastizität
- Schlechte Kämmbarkeit/Frisierbarkeit
- Aufgebrochenes Haar, gespaltene Spitzen/Spliss
- Unruhiges, «frizzy» Haar

► Ursachen

- Fettsäure- und in der Folge Feuchtigkeitsmangel begünstigen Spröde werden, Knötchenbildung (Trichoptilose) und Auf-/Abbrechen der Haare; Aufsplintern der Haarspitzen/Spliss
- Sehr trockene Kopfhaut mit daraus resultierendem Lipidmangel am Haar
- Mangelnde oder falsche Pflege
- Äußere, physikalische Stressfaktoren, die das Haar austrocknen: Sonne, trockene Luft, zu heißes Föhnen, unsachgemäßer oder zu häufiger Gebrauch von Elektro-Stylern
- Äußere Strapazen durch chemische Behandlungen (oft unsachgemäß oder zu häufig)
- Sehr festes, störrisches Haar
- Genetisch bedingte kleingelockte Haare, die das Haar spröde und sehr unruhig wirken lassen

► Wirkstoffe

- Palmachristiöl
- Natürliche Fettsäurederivate aus Cocos
- Lipoaminosäuren

Produkttyp: 2-Phasen-Sprühkur

► Wirkung

- Palmachristiöl schützt das Haar vor Feuchtigkeitsverlust, macht das Haar geschmeidig und schenkt ihm wieder seinen natürlichen, gesunden Glanz, ohne das Volumen zu beeinträchtigen
- Natürliche Fettsäurederivate aus Cocos führen dem Haar fehlende Lipide zu, machen das Haar wieder elastisch, optimal kämmbar, ruhig und glänzend
- Haaraktive Lipoaminosäuren gleichen die Strukturschäden strapazierter Haare aus, machen das Haar frasierwilliger und verbessern spürbar die Haarqualität
- Das OIL THERAPY CONDITIONING SPRAY spendet der pflegebedürftigen Haarstruktur einen schützenden Film, der die Kämmbarkeit und den Glanz der Haare deutlich erhöht. Das Haar ist vor physikalischen Strapazen optimal geschützt.
- Führt die pflegende Wirkung der salonexklusiven Behandlung von OIL THERAPY VOLUME und VITAL fort und verlängert deren Wirkung

► Beratung

- Das OIL THERAPY CONDITIONING SPRAY schenkt Ihrem Haar sofort wieder Geschmeidigkeit, Elastizität und einen wunderschönen natürlichen Glanz
- Ihr Haar ist leicht kämmbar und lässt sich gut frisieren
- Die Struktur Ihrer Haare wird gestärkt, beruhigt und geschützt
- Angegriffene, poröse Stellen in der Haarstruktur werden durch einen schützenden, haarverstärkenden Film geglättet
- Spendet Ihrem Haar wichtige Lipide und schützt es vor Feuchtigkeitsverlusten und äußeren Stressfaktoren
- Einfache, schnelle Anwendung, ohne Ausspülen
- Darüber hinaus verleiht das Spray Ihren Haaren den wohligen Duft etherischer Öle, wie Rose, Jasmin und Cassis
- Mit diesem auf das Wirkkonzept Ihrer heutigen OIL THERAPY Salon-Behandlung abgestimmten Pflegespray können Sie das schöne Ergebnis immer wieder neu auffrischen und länger erhalten

► Anwendung

- Vor Gebrauch schütteln!
- Nach der Haarwäsche gleichmäßig ins handtuchtrockene Haar sprühen
- Nicht ausspülen!
- Kann optimal als schnelle Heimpflegebehandlung nach einer OIL THERAPY VOLUME oder VITAL Behandlung eingesetzt werden oder auch als unabhängige Pflege bei jeglichem pflegebedürftigen Haar!